

DOCUMENTO DI ANALISI DEI COSTI E DEI RICAVI A SUPPORTO DELLA CONCESSIONE/AFFIDAMENTO DEL SERVIZIO DI RISTORAZIONE SCOLASTICA

Il presente documento riporta l'analisi di alcuni costi e di alcuni ricavi relativi alla fornitura di servizi di mensa scolastica per le scuole comunali e statali situate nel Comune di Arezzo, e ha lo scopo di fornire ai concorrenti alcune informazioni per la predisposizione del piano economico e finanziario relativo alle offerte.

Si informano però i concorrenti che, ai fini del rapporto contrattuale che verrà stipulato tra il soggetto individuato e l'amministrazione comunale, assume rilevanza il solo piano finanziario come proposto in fase di offerta e accettato dall'amministrazione appaltante.

Analisi di contesto relativa al servizio mensa:

Nel Comune di Arezzo il servizio di ristorazione si struttura con le seguenti modalità:

CONCESSIONE

Affidamento della gestione del servizio di ristorazione scolastica riservata agli alunni delle scuole dell'infanzia statali per circa 137.137 pasti annui, delle scuole primarie per circa 173938 pasti annui, delle scuole secondarie per circa 13355 pasti annui di competenza del Comune di Arezzo. Le agevolazioni applicate sono stabilite dall'amministrazione comunale:

Riscossione diretta dei proventi dovuti per la fornitura dei pasti, compreso il controllo delle situazioni di morosità e recupero crediti;
la manutenzione e/o sostituzione e/o implementazione di tutte le attrezzature e gli utensili utilizzati per lo svolgimento del servizio;
l'acquisto ad integrazione e/o sostituzione di tovaglie, piatti e posate, etc.;
percentuale di esoneri totali (su indicazione del servizio sociale dell'Ente) a carico del concessionario nella misura dell'1% nelle scuole dell'infanzia e primarie;
percentuale di esoneri totali a carico del concessionario nella misura del 5% nelle scuole dell'infanzia statali;
percentuale di esoneri totali a carico del concessionario nella misura del 7% nelle scuole secondarie di primo grado;
percentuale di esoneri totali a carico del concessionario nella misura del 4% nelle scuole primarie statali;

AFFIDAMENTO:

- Fornitura pasti e gestione anagrafica/amministrativa/contabile delle rette riferite agli utenti degli asili nido comunali/personale comunale per circa 89812 pasti annui;
- Fornitura pasti e gestione anagrafica/amministrativa/contabile delle rette riferite agli utenti delle scuole dell'infanzia comunali per circa 58279 pasti annui;
- Fornitura dei pasti al personale docente e non docente delle scuole dell'infanzia statali, primarie e secondarie di primo grado autorizzato a consumare pasti per circa 30.328 pasti annui;
- Fornitura di colazioni e merende riferite agli utenti dei servizi comunali dell'infanzia per circa 255.255;
- Fornitura periodica e diretta di derrate alimentari necessarie per la preparazione di colazioni e/o merende presso alcune strutture scolastiche;
- Rilevazione della presenza e prenotazione pasti;
- gestione anagrafica/amministrativa/contabile relativa alle rette dovute dagli utenti del servizio di trasporto scolastico;

Ricavi di gestione:

L'analisi dei ricavi di gestione deriva dalla seguente elaborazione che si basa sul numero annuale di pasti erogati nelle diverse tipologie di strutture.

Il dimensionamento del numero di pasti da erogare annualmente ha preso in considerazione due indicatori: l'analisi storica del numero di pasti erogati negli ultimi 5 anni e l'organizzazione della didattica e dei servizi funzionali di ristorazione scolastica (es. attività a tempo pieno con 5 rientri settimanali e a tempo parziale con 1, 2 o 3 rientri settimanali). L'analisi dei fabbisogni è stata predisposta dall'Ufficio Servizi educativi e scolastici del Comune di Arezzo.

Il modello utilizzato nella stima della domanda attesa ipotizza il mantenimento dell'organizzazione didattica nelle scuole considerate. Il servizio mensa, per quanto riguarda i nidi e le scuole per l'infanzia comunali, è assicurato 5 giorni alla settimana (dal lunedì al venerdì) per rispondere alle esigenze dei rientri settimanali, da settembre a giugno per un totale di circa 195 giorni (equivalenti a 39 settimane). Per quanto attiene invece le scuole dell'infanzia statali viene fatto un conteggio su 180 giorni, mentre per le scuole primarie e le secondarie di primo grado, i giorni sono variabili in relazione all'organizzazione didattica e comunque inferiore a 180.

Si segnala che, per quanto attiene alle scuole primarie statali, è stata fatta una stima degli ulteriori pasti da somministrare in funzione dell'attivazione del progetto di pratica motoria a decorrere dall'a.s. 2023/2024.

Pasti per frequenza degli asili nido comunali

Il calcolo dei pasti è stato fatto tenendo in considerazione il numero di bambini iscritti pari a 445, la percentuale media di assenze degli stessi in questa tipologia di servizio, calcolata sulla base di analisi statistiche relative agli ultimi anni (assenze pari al 12%, calcolata sulle assenze degli ultimi anni riferite al mese di maggio di ogni anno), il numero di personale educativo e ausiliario comunale dei servizi comunali dell'infanzia ed il numero dei pasti somministrati agli utenti delle attività estive mese di luglio

Alla luce di quanto sopra sono stati presi in considerazione i seguenti dati:

n° 392 utenti nido comunali (utenza n° 445 - 12% percentuale di assenza prevista) x 195 (giorni apertura per a.s.) = 76.440

personale educativo/insegnante ed ausiliario (considerato nel numero reale) x 195 = 12.480

nido ed ausiliari attività estive mese di luglio

n° 64

n° 892 pasti utenti

76440 + 12480 + 892 = 89812

Pasti per frequenza delle scuole dell'infanzia comunali

Il calcolo dei pasti è stato fatto tenendo in considerazione il numero di bambini iscritti pari a 325, la percentuale media di assenze degli stessi in questa tipologia di servizio calcolata sulla base di analisi statistiche relative agli ultimi anni ((assenze pari al 10%) ed il numero dei pasti somministrati agli utenti delle attività estive mese di luglio

Alla luce di quanto sopra sono stati presi in considerazione i seguenti dati:

n° 292 utenti scuole infanzia comunali (utenza n° 325 - 10% percentuale di assenza prevista) x 195 (giorni apertura per a.s.) = 56.940

n° 1339 pasti utenti scuola infanzia ed ausiliari attività estive mese di luglio

56940 + 1339 = 58279

Pasti per il personale docente/non docente autorizzato delle scuole statali

Il calcolo dei pasti è stato fatto tenendo in considerazione i pasti somministrati per il personale di riferimento nell'a.s. 2021/2022 oltre alla previsione del numero dei pasti che verranno somministrati al medesimo personale a seguito dell'attivazione del progetto di pratica motoria che verrà attivato nelle scuole primarie statali a decorrere dall'a.s. 2023/2024.

Alla luce di quanto sopra sono stati presi in considerazione i seguenti dati:

n° 29614 (n° pasti consumati personale insegnante scuole statali) + n° 714 (pasti a.s. personale insegnante previsti per attivazione progetto attività motoria)

29614 + 714 = 30328

Per quanto riguarda il pasto erogato per bambini, docenti e personale ausiliario, dei nidi e delle scuole dell'infanzia comunali, l'impresa concessionaria riceverà direttamente dall'amministrazione la cifra derivante dal conteggio giornaliero delle presenze di tutti i presenti.

Per quanto riguarda invece il pasto erogato per bambini e ragazzi delle scuole dell'infanzia, delle primarie e delle secondarie di primo grado, statali, l'impresa concessionaria riceverà la cifra direttamente dalle famiglie coinvolte.

Il modello di tariffazione è un altro aspetto importante nella predisposizione del presente documento. Il sistema tariffario applicato al servizio influenza direttamente i ricavi del concessionario e la spesa delle famiglie.

Costi di gestione:

Al fine di dettagliare alcuni costi di gestione andiamo ad analizzare le caratteristiche del servizio mensa del Comune di Arezzo.

Le scuole servite da questo servizio sono:

20 scuole dell'infanzia statali;

25 scuole primarie statali;

1 scuola secondaria di primo grado;

12 nidi comunali;

4 scuole dell'infanzia comunali per un totale di 13 sezioni

Le cucine messe a disposizione sono 14 e si trovano: 6 presso le scuole primarie statali, 2 presso le scuole dell'infanzia statali, 4 presso le scuole dell'infanzia comunali e 2 presso i nidi comunali. Le cucine vengono assegnate con una dotazione di beni disponibili.

Produzione di cibi

La produzione di cibi deve seguire le seguenti indicazioni vincolanti: menù estivo e invernale definito dall'amministrazione comunale approvato dall'Azienda sanitaria Toscana Sud est attraverso la consulenza di un esperto nutrizionista, grammature dei cibi da proporre ai bambini nelle diverse tipologie di età definita dalla Regione Toscana.

Logistica e distribuzione dei pasti

Il Comune di Arezzo non possiede un unico centro per la preparazione dei pasti per le scuole della città. L'amministrazione mette a disposizione dell'impresa aggiudicatrice n. 14 cucine presenti in altrettante strutture scolastiche.

L'amministrazione chiede all'impresa aggiudicatrice di predisporre un centro lavaggio per le stoviglie utilizzate per la preparazione e il consumo dei pasti giornalieri.

La strutturazione sopra delineata presuppone la necessità di trasportare cibi pronti da una cucina ad una struttura scolastica priva di cucina e di trasportare le stoviglie al centro di lavaggio

appositamente predisposto. Sarà quindi a carico dell'impresa la predisposizione di un adeguato sistema di trasporto di cibi cotti secondo le norme igieniche previste dalle normative in vigore e dal

appositamente predisposti con garanzia anche dell'impresa la predisposizione di un adeguato sistema di trasporto di cibi e bevande secondo le norme igieniche previste dalle normative in vigore e del capitolato.

I pasti verranno distribuiti nelle aree dedicate in ogni scuola di riferimento, nel rispetto del calendario orario prestabilito e delle norme igieniche e comportamentali previste dalla normativa vigente.

Il personale impegnato nella distribuzione dei pasti si occuperà delle seguenti mansioni:

operazioni di pulizia e sanificazione degli ambienti e allestimento della sala mensa;

fornitura delle posate, stoviglie, bicchieri, tovaglie e tovaglioli riutilizzabili, in numero adeguato agli utenti presenti;

distribuzione e sporzionamento dei pasti;

pulizia dei tavoli, delle sale e di quanto risultasse necessario;

lavaggio e sanificazione delle stoviglie.

Per il dettaglio delle prestazioni si rinvia alle norme del capitolato tecnico prestazionale

Personale

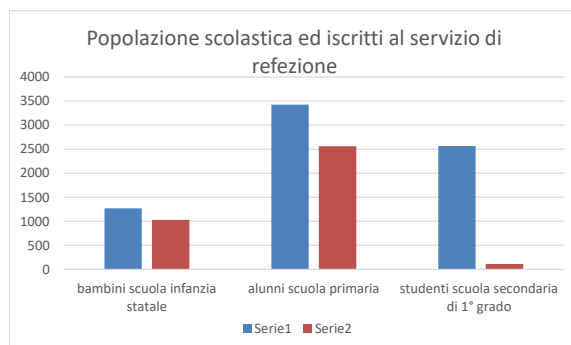
Nell'ipotesi di base la preparazione e la cottura dei cibi saranno effettuati dal personale dipendente dell'impresa concessionaria presso le cucine messe a disposizione. Per quanto riguarda invece le attività di sporzionamento, pulizia e lavaggio, queste verranno realizzate dal personale dell'impresa in tutte le scuole statali; solamente nelle scuole comunali tali attività verranno supportate dalla presenza di personale ausiliario dipendente dell'amministrazione.

Di seguito si riporta la tabella relativa alla popolazione scolastica delle scuole statali con l'indicazione del numero degli iscritti al servizio di ristorazione scolastica

Popolazione scolastica di Arezzo scuole statali e iscritti al servizio ristorazione scolastica

Istituto Comprensivo Statale	n° alunni scuola infanzia statale	alunni infanzia statale iscritti al servizio ristorazione scolastica	n° alunni scuola primaria	alunni primaria iscritti al servizio ristorazione scolastica	n° alunni scuola secondaria di 1° grado	alunni sec. 1° grado iscritti al servizio ristorazione scolastica	Totale popolazione scolastica
Vasari	262	191	656	115	427	0	1345
Cesalpino	257	229	589	543	454	0	1300
P. Della Francesca	169	144	513	395	340	0	1022
IV Novembre	204	140	385	348	204	0	793
Margaritone	222	171	588	583	512	0	1322
Severi	156	155	695	577	626	114	1477
totale	1.270	1030	3.426	2561	2.563	114	7259

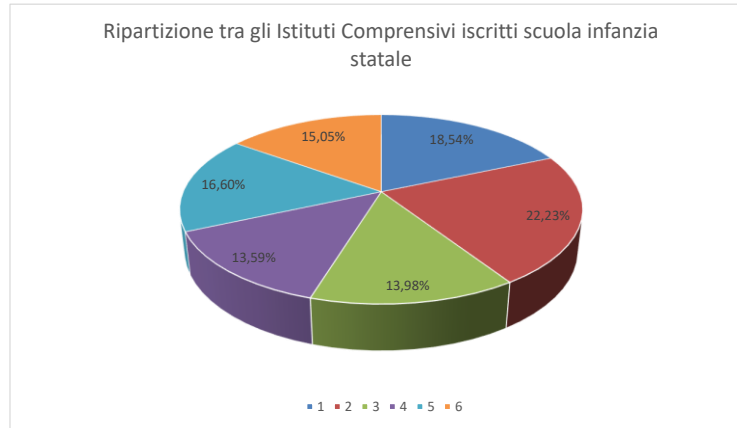
I dati sulla popolazione scolastica riportati sono riferiti all'a.s. 2022/2023 e risultanti dal portale regionale sul dimensionamento scolastico; i dati sugli iscritti sono



	popolazione scolastica scuole statali
	popolazione scuole statali iscritta al servizio di ristorazione scolastica

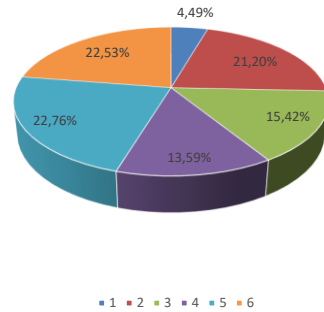
Ripartizione iscritti per Istituto Comprensivo

Istituto Comprensivo Statale	infanzia statale	percentuale
Vasari	191	18,54%
Cesalpino	229	22,23%
Pier della France sca	144	13,98%
IV Novem bre	140	13,59%
Margar itone	171	16,60%
Severi	155	15,05%
totale	1.030	100,00%



Istituto Comprensivo Statale	primaria	percentuale
Vasari	115	4,49%
Cesalpino	543	21,20%
Pier della Francesca	395	15,42%
IV Novembre	348	13,59%
Margherita	583	22,76%
Severi	577	22,53%
totale	2.561	100,00%

Ripartizione tra gli Istituti Comprensivi iscritti scuola primaria



Istituto Comprensivo Statale	primaria	percentuale
Vasari	0	0,00%
Cesalpino	0	0,00%
Pier della Francesca	0	0,00%
IV Novembre	0	0,00%
Margherita	0	0,00%
Severi	114	100,00%
totale	114	100,00%

Ripartizione tra Istituti Comprensivi iscritti alunni scuola secondaria di primo grado



Alunni iscritti Servizio Mensa nell'Anno Scolastico 2022/ 2023

Primarie Statali

Scuola	Ist.	Tipo	Sporz.	Lunedì	mart.	merc.	giov.	ven.	totali	Lunedì	martedì	mercoledì	giovedì	venerdì
M. Bianco	1	TP	1° tur	46	46	46	46	46	230	12b	12b	12b	12b	12b
			2° tur	46	46	46	46	46	230	34b	34b	34b	34b	34b
			3° tur	23	23	23	23	23	115	5b	5b	5b	5b	5b
Pio Borri	2	TP	1°tur	99	99	99	99	99	495	121345c	12345c	12345c	12345c	12345c
		Mod.	2° tur	62		89	42		193	34a 4b		15a 15b	2a 2b	
I. Bruni	2	Mod			60	42			102		345a	12a		
Gamurrini	2	Mod		48		41	60		149	34a 3b		5a 5b	12a 12b	
Pescaiola	3	Mod.		40	30		52		122	14a 4b	1b 5a		23a	
Indicatore	3	TP		91	91	91	91	91	455	12345a	12345a	12345a	12345a	12345a
S. Giuliano	3	TP		74	74	74	74	74	370	1345a	1345a	1345a	1345a	1345a
S. Leo	3	TP		107	107	107	107	107	535	12345a 5b	12345a 5b	12345a 5b	12345a 5b	12345a 5b
Curina	4	TP	1° tur	70	70	70	70	70	350	123a	123a	123a	123a	123a
		TP	2° tur	44	44	44	44	44	220	45a	45a	45a	45a	45a
		Mod	3° tur	38	40	45	40	46	209	1c 1d	3c 3d	2c 2d	4c 4d	5c 5d
Olmo	4	Mod.		56		41			97	125a		34a		
		Mod			46	46			92		35a	124a		
Rigutino		Mod												
Policiano	4	Mod		24	15	14	12		65	34a	5a	2a	1a	
S. Tani	5	TP		34	34	34	34	34	170	1a 1c	1a 1c	1a 1c	1a 1c	1a 1c
		TP		165	165	165	165	165	825	2345a 2345c	2345a 2345c	2345a 2345c	2345a	2345a
Masaccio		Mod.	1° tur		86				86		1a 1b5a 5b			
		Mod.	2° tur		63				63		234a 4b			
		Mod.												
Tricca	6	Mod.	1° tur	47	49	40	41	48	225	4b 4c	3a 3b	1a 1b	2a 2c	5a 5b
		Mod.	2° tur	27		24	21		72	4a		1c	2b	
Cocci	6	Mod.					99		99				12345a	
Staggiano	6	Mod.			45		42		87		245a		13a	
S.Firmina	6	Mod.			77				77		12345			
P. del Pero	6	Mod.				24			24			12345a		
TOTALI				1.141	1.310	1.205	1.208	893	5.757					

TOTALI PRIMARIA TEMPO PIENO

799,00	799,00	799,00	799,00	799,00	3995,00
342,00	511,00	406,00	409,00	94,00	1762,00

TOTALI PRIMARIA MODULI

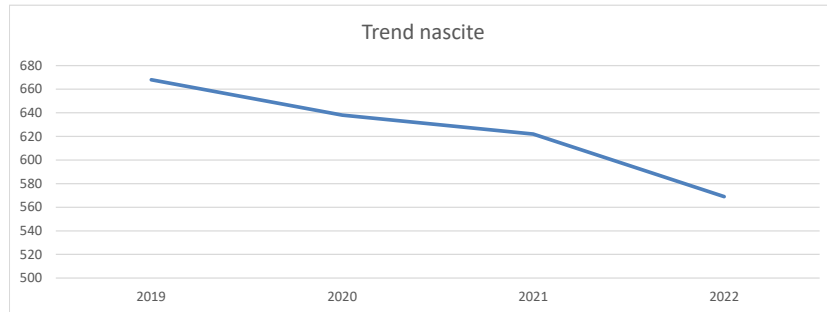
Alunni iscritti Servizio Mensa nell'Anno Scolastico 2022/2023

Secondaria di Primo Grado

scuola		Sporz.	Lun.	mart.	merc.	giov.	ven.	totali	Lunedì	martedì	mercoledì	giovedì	venerdì
Circ.	tipo										CLASSI		
Severi	4°	TP	60	60	60	60		240	2e 12f	2e 12f	2e 12f	2e 12f	
	4°	TP	54	54	54	54		244	13e 3f	13e 3f	13e 3f	13e 3f	
TOTALI			114	114	114	114		484					

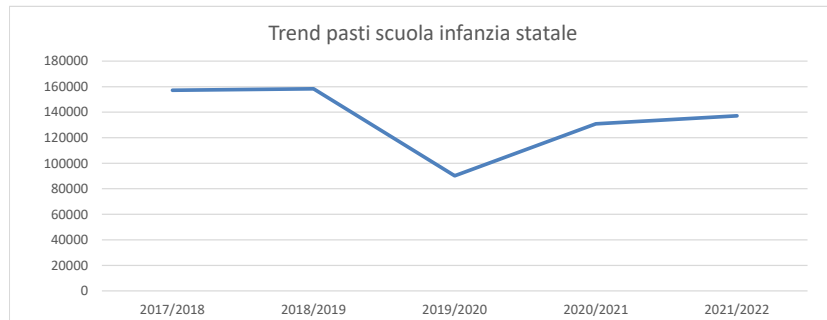
Nati ad Arezzo negli anni 2019/2020/2021/2022

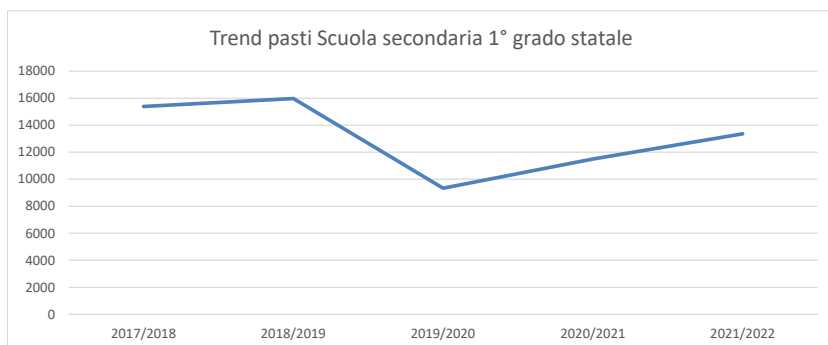
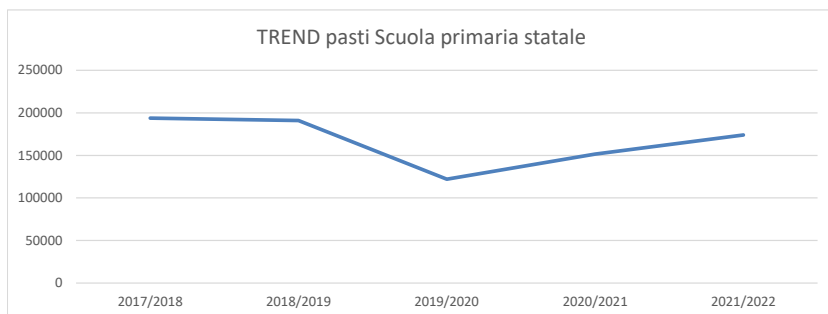
Anno di nascita	Nascite
2019	668
2020	638
2021	622
2022	569



Pasti statali somministrati aa.ss. 2017/2022

a.s.	infanzia statali	primaria	secondaria di primo grado
2017/2018	157227	193816	15381
2018/2019	158301	191056	15975
2019/2020	90176	122061	9336
2020/2021	130835	151550	11490
2021/2022	137137	173938	13355





STIMA RICAVI DA PROVENTI SERVIZIO RISTORAZIONE SCOLASTICA UTENTI SCUOLE INFANZIA STATALI, PRIMARI E SECONDARIE DI PRIMO GRADO

pasti somministrati nelle scuole statali (dati relativi all'a.s. 2021/2022)

scuola infanzia	137.137
scuola primaria	173.938
scuola secondaria di 1° grado	13.355
totale	324.430

Importi deliberati dalla Giunta comunale servizio ristorazione utenti scuole infanzia statali*			quota iscrizione	22,05 €		
quota iscrizione		22,05 €	iscritti	1.030	5%	979
costo pasto sotto 3098,74 €		0,00 €		22,05 €	978,50	21.575,93 €
costo pasto tra 3098,75 € e 5681,02 €		2,85 €			137.137	5%
costo pasto importo massimo oltre soglia isee		4,76 €			130.280	33%
					130.280	67%
costo colazione (no agevolazione isee)		0,53 €		2,85 €	42.992	122.528,48 €
iscritti al mese di gennaio 2023		1.030		4,76 €	87.288	415.489,45 €
				0,53 €	130.280	69.048,48 €
* si segnala che trattasi di importi comprensivi di iva						628.642,34 €

numero iscritti decurtato del 5%

numero pasti decurtato del 5%

annue

Per la quantificazione, su base annua, dei proventi afferenti il servizio di ristorazione scolastica in favore degli utenti delle scuole dell'infanzia statali, si è proceduto in via preliminare, a decurtare, sia per le iscrizioni al servizio che per il numero pasti (riferito ai pasti a.s. 2021/2022), la percentuale del 5% quale percentuale di esoneri a carico del concessionario in base agli atti di gara.

All'esito di tale operazione è stato moltiplicato il numero degli iscritti al servizio per la quota di iscrizione.

Sulla base di una stima per la quale 1/3 degli utenti rientra nella fascia di contribuzione con isee tra 3098,75 € e 5681,02€ (che prevede un costo del pasto di € 2,85) e 2/3 di utenti nella fascia di contribuzione massima (che prevede un costo del pasto di € 4,76):

- sono state individuate le percentuali del 33% (1/3 utenti) e del 67% (2/3 utenti) del numero complessivo dei pasti annui;
- il numero dei pasti corrispondente alla quota del 33% è stato moltiplicato per € 2,85
- il numero dei pasti corrispondente alla quota del 67% è stato moltiplicato per € 4,76

Poichè il costo delle colazioni prescinde dal valore isee degli utenti, si è moltiplicato il costo unitario della colazione per il numero complessivo delle colazioni.

COMUNE DI AREZZO
Ufficio Servizi educativi e scolastici

Importi deliberati dalla Giunta comunale servizio ristorazione utenti Scuola primaria*			
quota iscrizione			22,04 €
costo pasto sotto 3098,74 €			0,00 €
costo pasto tra 3098,75 € e 5681,02 €			3,06 €
costo pasto importo massimo (oltre soglia isee)			5,10 €
oltre soglia isee			
iscritti al mese di gennaio 2023			2.561

* si segnala che trattasi di importi comprensivi di iva

quota iscrizione	22,04 €			
iscritti	2.561	8%	2.356	numero iscritti decurtato del 8%
22,04 €	2.356	51.928,88 €		
	173.938	8%	160.023	numero pasti decurtato del 8%
	160.023	33%	52.808	
	160.023	67%	107.215	
3,06 €	52.808	161.591,19 €		
5,10 €	107.215	546.798,45 €		
		51.928,88 €		
		161.591,19 €		
		546.798,45 €		
		760.318,52 €		annue

Per la quantificazione, su base annua, dei proventi afferenti il servizio di ristorazione scolastica in favore degli utenti delle scuole primarie statali, si è proceduto in via preliminare a decurtare, sia per le iscrizioni al servizio che per il numero pasti (riferito ai pasti a.s. 2021/2022), la percentuale dell'8% quale percentuale di esoneri a carico del concessionario in base agli atti di gara (7% esoneri + 1 % esoneri su segnalazione del servizio sociale e che, ai fini della stima, viene considerata per intero in relazione agli utenti delle scuole primarie)

All'esito di tale operazione è stato moltiplicato il numero degli iscritti al servizio per la quota di iscrizione.

Sulla base di una stima per la quale 1/3 degli utenti rientra nella fascia di contribuzione con isee tra 3098,75 € e 5681,02 € (che prevede un costo del pasto di € 3,06) e 2/3 di utenti nella fascia di contribuzione massima (che prevede un costo del pasto di € 5,10):

- sono state individuate le percentuali del 33% (1/3 utenti) e del 67% (2/3 utenti) del numero complessivo dei pasti annui;
- il numero dei pasti corrispondente alla quota del 33% è stato moltiplicato per € 3,06

Importi deliberati dalla Giunta comunale servizio ristorazione utenti Scuola secondaria di primo grado*			
quota iscrizione			22,04 €
costo pasto sotto 3098,74 €			0,00 €
costo pasto tra 3098,75 € e 5681,02 €			3,06 €
costo pasto importo massimo			5,10 €
oltre soglia isee			
iscritti al mese di gennaio 2023			114

* si segnala che trattasi di importi comprensivi di iva

quota iscrizione	22,04 €			
iscritti	114	4%	109	numero iscritti decurtato del 4%
22,04 €	109	2.412,06 €		
	13.355	4%	12.821	numero pasti decurtato del 4%
	12.821	33%	4.231	
	12.821	67%	8.590	
3,06 €	4.231	12.946,44 €		
5,10 €	8.590	43.808,67 €		
		2.412,06 €		
		12.946,44 €		
		43.808,67 €		
		59.167,18 €		annue

1.448.128,04 € TOTALE ANNUO

Per la quantificazione, su base annua, dei proventi afferenti il servizio di ristorazione scolastica in favore degli utenti delle scuole secondarie di primo grado, si è proceduto in via preliminare a decurtare, sia per le iscrizioni al servizio che per il numero pasti (riferito ai pasti a.s. 2021/2022), la percentuale del 4% quale percentuale di esoneri a carico del concessionario in base agli atti di gara.

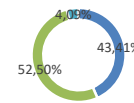
All'esito di tale operazione è stato moltiplicato il numero degli iscritti al servizio per la quota di iscrizione.

Sulla base di una stima per la quale 1/3 degli utenti rientra nella fascia di contribuzione con isee tra 3098,75 € e 5681,02 € (che prevede un costo del pasto di € 3,06) e 2/3 di utenti nella fascia di contribuzione massima (che prevede un costo del pasto di € 5,10):

- sono state individuate le percentuali del 33% (1/3 utenti) e del 67% (2/3 utenti) del numero complessivo dei pasti annui;
- il numero dei pasti corrispondente alla quota del 33% è stato moltiplicato per € 3,06
- il numero dei pasti corrispondente alla quota del 67% è stato moltiplicato per € 5,10

STIMA VALORE CONCESSIONE (IVA compresa) - RIEPILOGO			
	ANNUO	INTERA DURATA CONCESSIONE (4 ANNI SCOLASTICI)	espressa in percentuale %
UTENTI SCUOLE INFANZIA	628.642,34 €	2.514.569,36 €	43,41%
UTENTI SCUOLE PRIMARIE STATALI	760.318,52 €	3.041.274,10 €	52,50%
UTENTI SCUOLE SECONDARIE DI PRIMO GRADO	59.167,18 €	236.668,70 €	4,09%
	1.448.128,04 €	5.792.512,16 €	100,00%

Stima ripartizione proventi



STIMA VALORE CONCESSIONE (IVA esclusa) - € 5.569.723,23

PERCENTUALE DI MOROSITA'

La percentuale media dei morosi riferita agli ultimi 3 anni scolastici (escluso l'a.s. 2022/2023 in corso) è del 5,87%.
Fonte: dati forniti dall'attuale Gestore del servizio di ristorazione scolastica

STIMA COSTO MANODOPERA

La stima del costo della manodopera riferita al valore contrattuale (affidamento + concessione) è di € 1.296.559,83 (iva esclusa) per un importo complessivo, riferito all'intera durata contrattuale (aa.ss. 2023/2027) di € 5.186.239,32 iva esclusa

La stima del costo della manodopera riferita all'importo soggetto a ribasso di € 4.528.818,28 iva esclusa è di complessivi € 1.975.640,52 iva esclusa

Per la stima dei costi della manodopera è stato preso in considerazione il costo orario del lavoro per i dipendenti da aziende dei settori pubblici esercizi, ristorazione collettiva e commercio e turismo - contrattazione prov.le Firenze mese di dicembre 2021 come da tabella parte integrante del Decreto Direttoriale del 27 giugno 2019 pubblicato sul sito del Ministero del Lavoro e delle Politiche sociali.